


4900

Corredera HI

Ventana corredera estándar con prestaciones de abisagrada. Ofrece un gran aislamiento térmico y acústico favorecido por una capacidad de acristalamiento de hasta 36 mm y una rotura de puente térmico de 34 mm. Presenta nudo central de 35 mm y líneas rectas, permitiendo el cruce de hojas gracias a la manilla integrada con cierre multipunto.

Correderas

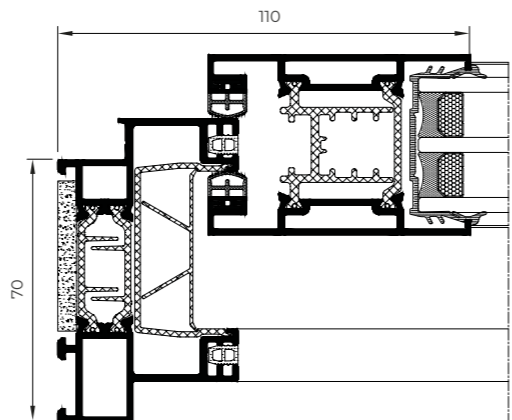
RPT



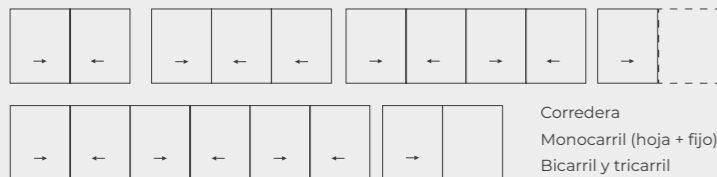
POSIBILIDADES



ACCESIBILIDAD



POSIBILIDADES DE APERTURA



Corredera
Monocarril (hoja + fijo)
Bicarril y tricarril
Galandage
Posibilidad de apertura a 90° sin parteluz

CARACTERÍSTICAS

Transmitancia		$U_w \geq 1,2 (W/m^2K)$
Aislamiento acústico		Rw hasta 40 dB
Permeabilidad al aire		Clase 4
Estanqueidad al agua		Clase 7A
Resistencia al viento		Clase C5

Ensayo de referencia AEV 1,80 x 2,20 m / 2 hojas

Secciones

Marco 60, 70, 89, 120, 125, 130 mm

126, 145 mm tricarril

201 mm cuatro carriles

Hoja 48 mm

Longitud Varilla Poliamida

34 mm

Espesor Perfilería

Ventana 1,6 mm

Acristalamiento

Máx. 36 mm, Mín. 24 mm

Dimensiones máx. hoja

Ancho (L) 2200 mm

Alto (H) 3000 mm

Peso máx. hoja

240 kg

Consultar peso y dimensiones máximas según tipología



4900 CORREDERA HI